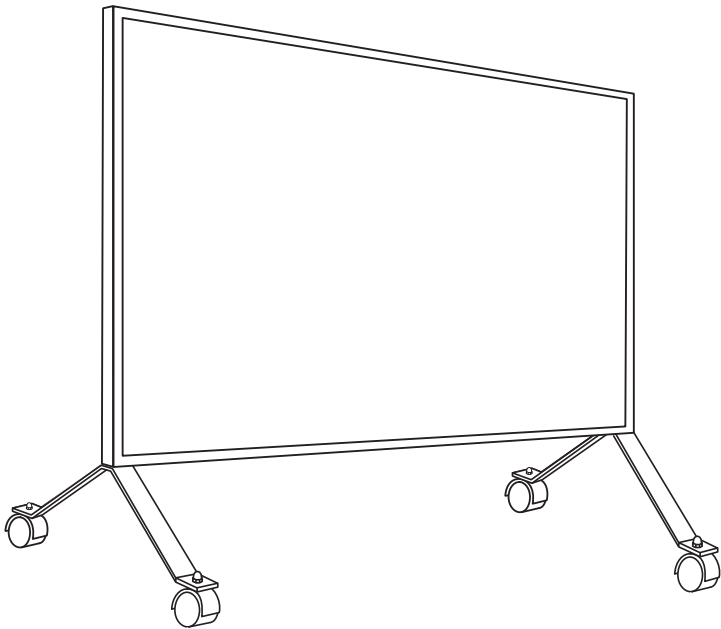


TOPNÝ PANEL

ITA-S



NÁVOD NA POUŽITÍ



INFRATOPENÍ[®]
slunce hřeje také tak

! UPOZORNĚNÍ



- Montáže a jakékoli zásahy do topného panelu smí provádět pouze kvalifikovaná osoba. Před zásahem nebo manipulací s topným panelem musí být odpojen od zdroje elektrického proudu. Při přepravě, manipulaci a montáži s topným panelem je potřeba postupovat opatrně, neboť se jedná o křehký materiál.
 - Tento spotřebič mohou používat děti ve věku 8 let a starší a osoby se sníženými fyzickými, smyslovými nebo mentálními schopnostmi nebo nedostatkem zkušeností a znalostí, pokud jsou pod dozorem nebo byly poučeny o používání spotřebiče bezpečným způsobem a rozumí případným nebezpečím. Děti si se spotřebičem nesmějí hrát. Čištění a údržbu prováděnou uživatelem nesmějí provádět děti bez dozoru.
 - Jestliže je napájecí přívod poškozen, musí být nahrazen výrobcem, jeho servisním technikem nebo podobně kvalifikovanou osobou, aby se zabránilo vzniku nebezpečné situace.
 - Některé části tohoto výrobku mohou být velmi horké a způsobit popálení.
 - Při manipulaci s topným panelem výrobce doporučuje použít rukavice, aby nedošlo ke znečištění rámu a přední sálavé plochy topného panelu.
- VÝSTRAHA: Aby se zabránilo přehřátí, NEZAKRÝVEJTE TOPIDLO!**

i POPIS VÝROBKU

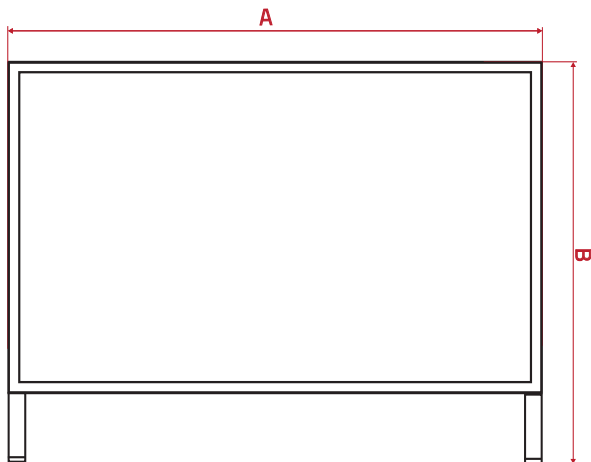


Topný panel je určen k vytápění nebo temperování obytných, komerčních či průmyslových prostor. Přední strana topného panelu je opatřena povrchovým nátěrem. Povrch topného panelu je hladký nebo pískovaný dle typu panelu. Jedná se o spotřebič **I. třídy** s krytím **IP 44** napájený elektrickým proudem **230V/50Hz**. Výrobek je vybaven termostatem proti přehřátí.

Připojení do elektrické sítě provádí pomocí přívodní šňůry zakončenou flexovanou vidlicí. K zapínání a vypínání slouží přepínač se světelnou indikací na zadní straně.

Výrobek je dodáván v rozloženém stavu. Před použitím jej sestavte dle pokynů v sekci SESTAVENÍ. Rozměry a příkony jednotlivých modelů jsou uvedeny v následující tabulce.

TYP	PŘÍKON (W)	A (mm)	B (mm)	C (mm)
ITA-S 200	200	525	630	680
ITA-S 300	300	625	730	780
ITA-S 400	400	875	630	680
ITA-S 400p	400	875	980	1030
ITA-S 500	500	965	730	780
ITA-S 600	600	1225	630	680
ITA-S 700	700	1225	730	780



UMÍSTĚNÍ

Topný panel je určen k samostatnému stání v interiéru. Panel umístěte ve vzdálenosti **minimálně 0,2m od rohu místnosti**. Před topným panelem musí být zajištěn **volný prostor minimálně 0,5m** tak, aby byla zajištěna volná cirkulace vzduch a nedošlo k přehřátí. Panel nesmí být umístěn v bezprostřední blízkosti elektrické zásuvky nebo spotřebiče. **V žádném případě panel nezakrývejte!**

ÚDRŽBA A PROVOZ

Z topného panelu je potřeba pravidelně odstraňovat prach vlhkým hadříkem bez saponátu či rozpouštědla, případně s použitím vysavače. Prach je nutné odstranit vždy před zahájením topné sezóny. Během údržby musí být topný panel odpojen od napájecí sítě a ve studeném stavu.

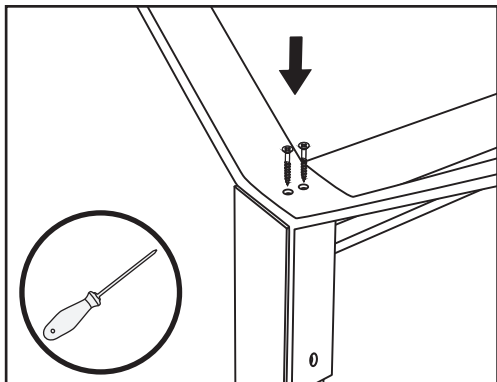
Při prvním použití topného panelu nebo při zahájení nové topné sezóny je potřeba topný panel zahřívat postupně a ve vyhřívané místnosti dostatečně větrat.

V závislosti na prostředí vytápěného prostoru může docházet ke změnám barevného odstínu sálové plochy topného panelu.

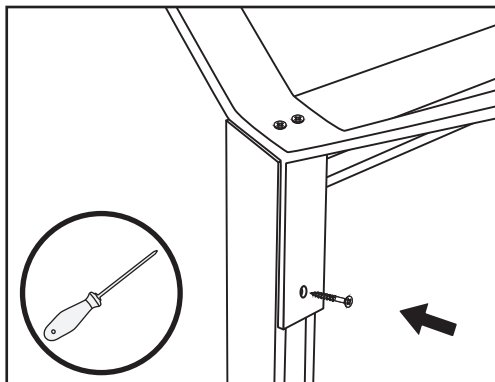
Veškeré opravy provádí pouze výrobce.

ZÁRUČNÍ PODMÍNKY

Na funkčnost topného panelu se vztahuje **záruka v délce 10 let** od data prodeje. Záruka se nevztahuje na vady způsobené dopravou, nevhodným skladováním a neodbornou montáží či jakýmkoliv zásahy do konstrukce výrobku. Záruka se také nevztahuje na běžné opotřebení topného panelu či částečnou změnu barvy sálové plochy topného panelu. Záručním listem je doklad o nákupu výrobku.



1. Přiložte stojany k hranám panelu a přišroubujte spodní dvojici přiložených vrtů.



2. Přišroubujte vrt ze zadní strany. U pojízdné verze jsou kolečka součástí stojanů.



RoHS
Compliant



Infratopení, s.r.o.
Nám. Přátelství 1518/4
10200 Praha 10 - Hostivař

info@infratopeni.cz
www.infratopeni.cz