


TOPNÝ PANEL

ST-S



NÁVOD NA POUŽITÍ

- Montáže a jakékoli zásahy do topného panelu smí provádět pouze kvalifikovaná osoba. Před zásahem nebo manipulací s topným panelem musí být odpojen od zdroje elektrického proudu. Při přepravě, manipulaci a montáži s topným panelem je potřeba postupovat opatrně, neboť se jedná o křehký materiál.
- Tento spotřebič mohou používat děti ve věku 8 let a starší a osoby se sníženými fyzickými, smyslovými nebo mentálními schopnostmi nebo nedostatkem zkušeností a znalostí, pokud jsou pod dozorem nebo byly poučeny o používání spotřebiče bezpečným způsobem a rozumí případným nebezpečím. Děti si se spotřebičem nesmějí hrát. Čištění a údržbu prováděnou uživatelem nesmějí provádět děti bez dozoru.
- Jestliže je napájecí přívod poškozen, musí být nahrazen výrobcem, jeho servisním technikem nebo podobně kvalifikovanou osobou, aby se zabránilo vzniku nebezpečné situace.
- Některé části tohoto výrobku mohou být velmi horké a způsobit popálení.
- Při manipulaci s topným panelem výrobce doporučuje použít rukavice, aby nedošlo ke znečištění rámu a přední sálavé plochy topného panelu.
- **VÝSTRAHA: Aby se zabránilo přehřátí, NEZAKRÝVEJTE TOPIDLO!**

i POPIS VÝROBKU

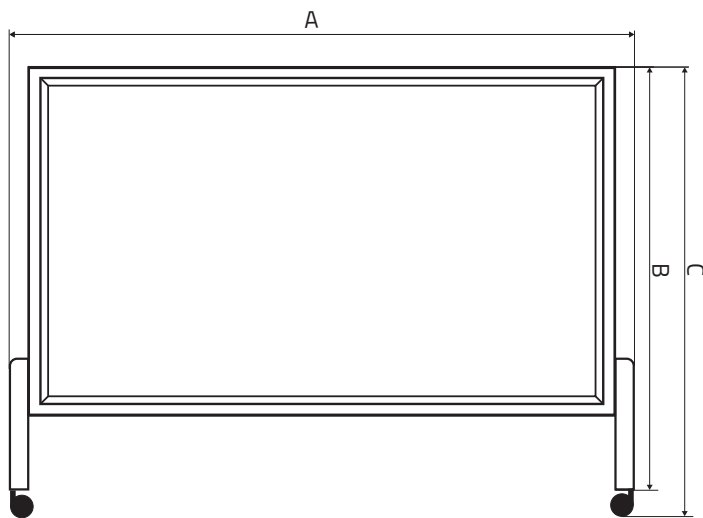


Topný panel je určen k vytápění nebo temperování obytných, komerčních či průmyslových prostor. Přední strana topného panelu je opatřena povrchovým nátěrem. Povrch topného panelu je hladký nebo pískovaný dle typu panelu. Jedná se o spotřebič **II. třídy** s krytím **IP 20** napájený elektrickým proudem **230V/50Hz**. Výrobek je vybaven termostatem proti přehřátí.

Připojení do elektrické sítě provádí pomocí přívodní šňůry zakončenou flexovanou vidlicí. K zapínání a vypínání slouží přepínač se světelnou indikací na zadní straně panelu.

Výrobek je dodáván v rozloženém stavu. Před použitím jej sestavte dle pokynů v sekci SESTAVENÍ. Rozměry a příkony jednotlivých modelů jsou uvedeny v následující tabulce.

TYP	PŘÍKON (W)	A (mm)	B (mm)	C (mm)
ST-S 200	200	595	635	685
ST-S 300	300	695	735	785
ST-S 400	400	595	635	685
ST-S 400p	400	955	995	1045
ST-S 500	500	695	735	785
ST-S 600	600	595	635	685
ST-S 700	700	695	735	785



UMÍSTĚNÍ



Topný panel je určen k samostatnému stání v interiéru. Panel umístíte ve vzdálenosti **minimálně 0,2m od rohu místnosti**. Před topným panelem musí být zajištěn **volný prostor minimálně 0,5m** tak, aby byla zajištěna volná cirkulace vzduch a nedošlo k přehřátí. Panel nesmí být umístěn v bezprostřední blízkosti elektrické zásuvky nebo spotřebiče. **V žádném případě panel nezakrývejte!**

ÚDRŽBA A PROVOZ



Z topného panelu je potřeba pravidelně odstraňovat prach vlhkým hadříkem bez saponátu či rozpouštědla, případně s použitím vysavače. Prach je nutné odstranit vždy před zahájením topné sezóny. Během údržby musí být topný panel odpojen od napájecí sítě a ve studeném stavu.

Při prvním použití topného panelu nebo při zahájení nové topné sezóny je potřeba topný panel zahřívat postupně a ve vyhřívané místnosti dostatečně větrat.

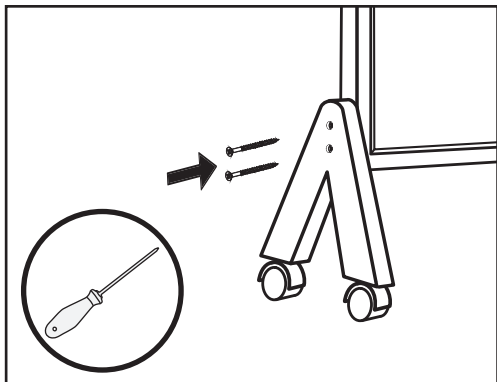
V závislosti na prostředí vytápěného prostoru může docházet ke změnám barevného odstínu sálové plochy topného panelu.

Veškeré opravy provádí pouze výrobce.

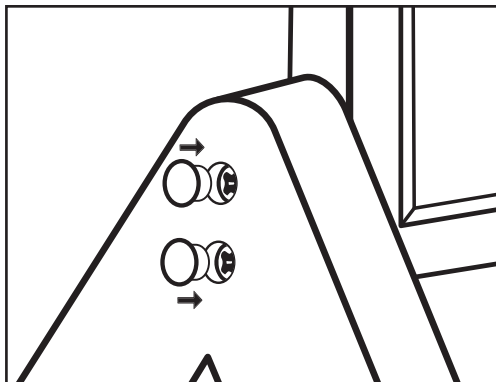
ZÁRUČNÍ PODMÍNKY



Na funkčnost topného panelu se vztahuje **záruka v délce 10 let** od data prodeje. Záruka se nevztahuje na vady způsobené dopravou, nevhodným skladováním a neodbornou montáží či jakýmkoliv zásahy do konstrukce výrobku. Záruka se také nevztahuje na běžné opotřebení topného panelu či částečnou změnu barvy sálové plochy topného panelu. Záručním listem je doklad o nákupu výrobku.



1. Place the stands to the panel edges and bolt them with the enclosed screws. The wheels are constituents of the stands in case of the mobile version.



2. Cover the holes with the enclosed caps.



INFRATOPENÍ a.s

Nám. Přátelství 1518/4
10200 Praha 10 - Hostivař

info@infratopeni.cz
www.infratopeni.cz