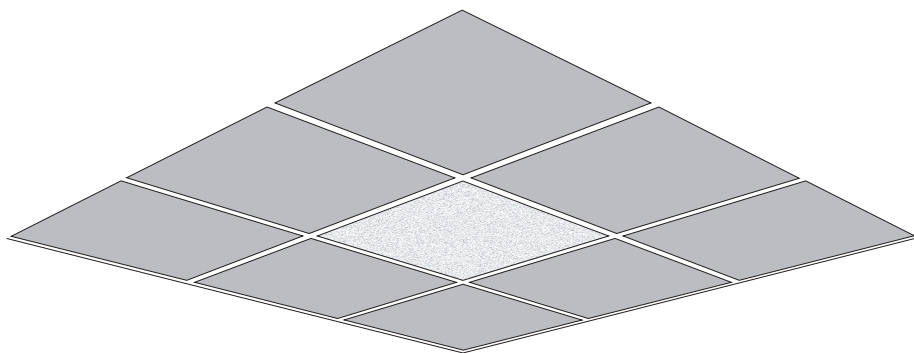


TOPNÝ PANEĽ

ST K



NÁVOD NA POUŽITÍ



UPOZORNĚNÍ



- Montáže a jakékoliv zásahy do topného panelu smí provádět pouze kvalifikovaná osoba. Před zásahem nebo manipulací s topným panelem musí být odpojen od zdroje elektrického proudu. Při přepravě, manipulaci a montáži s topným panelem je potřeba postupovat opatrně, neboť se jedná o křehký materiál.
- Tento spotřebič mohou používat děti ve věku 8 let a starší a osoby se sníženými fyzickými, smyslovými nebo mentálními schopnostmi nebo nedostatkem zkušeností a znalostí, pokud jsou pod dozorem nebo byly poučeny o používání spotřebiče bezpečným způsobem a rozumí případným nebezpečím. Děti si se spotřebičem nesmějí hrát. Čištění a údržbu prováděnou uživatelem nesmějí provádět děti bez dozoru.
- Jestliže je napájecí přívod poškozen, musí být nahrazen výrobcem, jeho servisním technikem nebo podobně kvalifikovanou osobou, aby se zabránilo vzniku nebezpečné situace.
- Topný panel je určen pro instalaci ve výšce minimálně 1,8m nad podlahou.
- Některé části tohoto výrobku mohou být velmi horké a způsobit popálení.
- Tento spotřebič není vybaven zařízením pro kontrolu teploty v místnosti. Nepoužívejte tento topný panel v malých místnostech, pokud se v nich nacházejí osoby, které nejsou schopny tuto místnost opustit vlastními silami a není-li zajištěn trvalý dozor.
- Výrobce doporučuje napojení na zařízení prostorové regulace teploty v místnosti.
- Při manipulaci s topným panelem výrobce doporučuje použít rukavice, aby nedošlo ke znečištění přední sálavé plochy topného panelu.

POPIS VÝROBKU



Topný panel je určen k vytápění nebo temperování obytných, komerčních či průmyslových prostor. Přední strana topného panelu je pískovaná a opatřena povrchovým nátěrem. Jedná se o spotřebič **II. třídy** s krytím **IP 20** napájený elektrickým proudem **230V/50Hz**.

Výrobek je určen k instalaci do kazetového podhledu a je vyráběn ve třech variantách pro různé rozměry kazetového podhledu (viz tabulka). Instalace musí být prováděna s přírodním kabelem odpojeným od elektrické sítě.

TYP	PŘÍKON (W)	ROZMĚR PANELU (mm)	ROZMĚR RASTERU (mm)
ST K 300	300	595 x 595	600 x 600
ST K 300b	300	615 x 615	618 x 618
ST K 700	700	1195 x 595	1200 x 600

UMÍSTĚNÍ



Instalaci, elektrické připojení a první uvedení do provozu smí provádět pouze osoba s odpovídající kvalifikací (dle vyhlášky 50/78 Sb.).

Topné panely jsou určeny k montáži do kazetového podhledu ve výšce **minimálně 1,8m nad podlahou** a ve vzdálenosti **minimálně 0,2m od svislé konstrukce**. Pod topným panelem musí být zajištěn volný prostor **minimálně 0,5m od svislých os** okrajů topného panelu, aby byla zajištěna volná cirkulace vzduch a nedošlo k přehřátí.

Do pevného připojení topného panelu musí být vestavěny prostředky pro jeho odpojení od napájecí sítě, které rozpojí kontakty ve všech pólech a zajistí úplné odpojení.

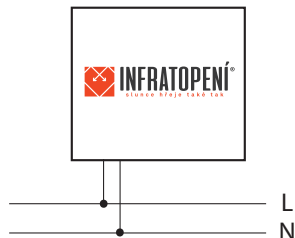
Napájecí přívod musí být opatřen zařízením pro odpojení od sítě, u něhož se vzdálenost rozpojených kontaktů rovná nejméně 3,5 mm u všech pólů.

Barevné značení vodičů:

- Hnědý vodič – L – fáze
- Modrý vodič – N – střední (pracovní) vodič

Panel nesmí být umístěn těsně nad elektrickou zásuvkou.

V případě poškození přívodního kabelu je potřeba topný panel vyřadit z provozu.



ÚDRŽBA A PROVOZ



Z topného panelu je potřeba pravidelně odstraňovat prach vlhkým hadříkem bez saponátu či rozpouštědla, případně s použitím vysavačem. Prach je nutné odstranit vždy před zahájením topné sezóny. Během údržby musí být topný panel odpojen od napájecí sítě a ve studeném stavu.

Při prvním použití topného panelu nebo při zahájení nové topné sezóny je potřeba topný panel zahřívat postupně a ve vyhřívané místnosti dostatečně větrat.

V závislosti na prostředí vytápěného prostoru může docházet ke změnám barevného odstínu sálové plochy topného panelu.

Veškeré opravy provádí pouze výrobce.

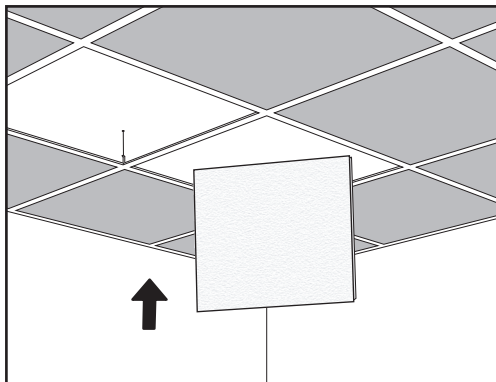
ZÁRUČNÍ PODMÍNKY



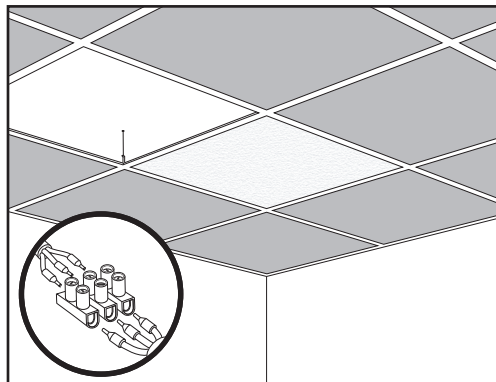
Na funkčnost topného panelu se vztahuje **záruka v délce 10 let** od data prodeje. Záruka se nevztahuje na vady způsobené dopravou, nevhodným skladováním a neodbornou montáží či jakýmkoliv zásahy do konstrukce výrobku. Záruka se také nevztahuje na běžné opotřebení topného panelu či částečnou změnu barvy sálové plochy topného panelu. Záručním listem je doklad o nákupu výrobku.

MONTÁŽ

CZ



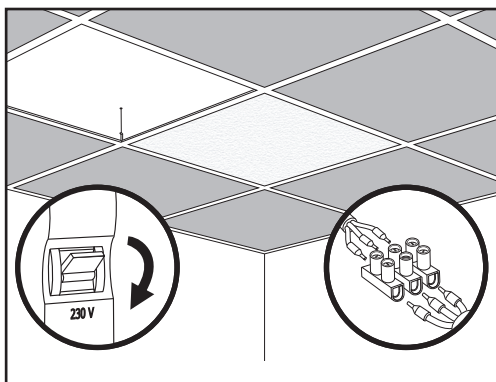
1. Do stropního rastru vložte topný panel a opatrně ho položte.



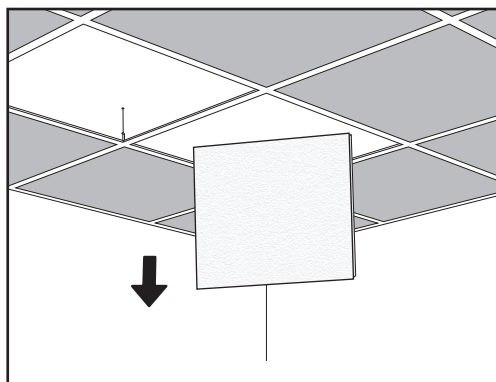
2. Ujistěte se, že je vypnut přívod el. proudu a skrz sousední otvor připojete panel přes svorkovnici k přívodu el. proudu.

DEMONTÁŽ

CZ



1. Vypněte přívod el. proudu a odpojte panel od přívodu el. proudu.



2. Topný panel opatrně zdvihněte, otočte a vyndejte ze stropního rastru.

CE

RoHS
Compliant



 **INFRATOPENÍ®**
slunce hraje také tak

INFRATOPENÍ a.s
Nám. Přátelství 1518/4
10200 Praha 10 - Hostivař

info@infratopeni.cz
www.infratopeni.cz